



Câmara Municipal de

Ano 2006

Estado de Mato Grosso

Plenário das Deliberações

APROVADO POR UNANIMIDADE
Em sessão de 20/06/06
C. Sousa

PROTOCOLO

Protoc. n.º 334, Liv. 19, Fls. 61, em 20/06/06

Horas: 18:30

C. Sousa

Funcionário

- Projeto de Lei
- Projeto Decreto Legislativo
- Projeto de Resolução
- Requerimento
- Indicação
- Moção de
- Emenda

N.º
172/2006

AUTOR: Vereadora SÔNIA NUNES DOS SANTOS – PSDB
 Vereadora ANDRÉIA SANTOS DE ALMEIDA SOARES
 Vereador WBIRACY BARREIRA DE SOUSA-PMDB
 Vereador Dr. RODRIGO RAGIOTTO-PP
 Vereador RONALDO DE ALMEIDA COUTO-PC do B

Senhora Presidente:

Indico à Mesa, após cumprimento das formalidades regimentais e deliberação do Plenário, seja enviado expediente ao SECRETÁRIO DE ESTADO DE SAÚDE, solicitando providências quanto à paciente Sra. CRISTINA MOURA DE SOUSA, portadora de Patologia Renal Grave, disponibilizando à ela o medicamento CICLOSPORINA.

Sala das Sessões da Câmara Municipal de Barra do Garças-MT., em 19 de junho de 2006.

Andréia Santos de Almeida Soares
 ANDRÉIA SANTOS DE ALMEIDA SOARES
 Vereadora

Wbiracy Barreira de Sousa
 WBIRACY BARREIRA DE SOUSA
 Vereador – PMDB

Sônia Nunes dos Santos
 SÔNIA NUNES DOS SANTOS
 Vereadora – PSDB

Rodrigo Ragiotto
 Dr. RODRIGO RAGIOTTO
 Vereador – PP

Ronaldo de Almeida Couto
 RONALDO DE ALMEIDA COUTO
 Vereador – PC do B

JUSTIFICATIVA

Senhor Presidente,
Senhores Vereadores:


A Sra. CRISTINA MOURA DE SOUSA é pessoa carente, portadora de deficiência renal grave e necessita desse medicamento, que na rede privada custa aproximadamente 300 reais.

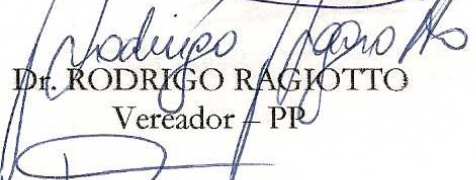
Trata-se de uma questão de sobrevivência, pois somente esse medicamento é vital para essa senhora, que na possui condições financeiras de custear tais despesas, salientando que ela já abriu processo para aquisição desse remédio, junto à essa Secretaria.


Assim sendo, gostaríamos de merecer a atenção do ilustre Secretário, no atendimento desse nosso pedido.


ANDRÉIA SANTOS DE ALMEIDA SOARES
Vereadora


WBIRACY BARREIRA DE SOUSA
Vereador - PMDB


SONIA NUNES DOS SANTOS
Vereadora - PSDB


Dr. RODRIGO RAGIOTTO
Vereador - PP


RONALDO DE ALMEIDA COUTO
Vereador - PC do B

Indicação nº 172106

**REAL BENEMÉRITA SOCIEDADE PORTUGUESA DE BENEFICÊNCIA
HOSPITAL SÃO JOAQUIM**

C. I. P. CENTRO INTEGRADO DE PATOLOGIA S/C LTDA.
RUA MAESTRO CARDIM, 769 2º ANDAR SALA 232
CEP 01323-001 - São Paulo - SP
FONE/FAX: (11)3266-9299 - (11)3266-3067
(11)3253-5022 R. 1430 / 1499 cip.patologia@terra.com.br

Exame Nº: 0000216584 Data: 11/05/2006 Página: 1
Nome: CRISTINA MOURA DE SOUSA
RG: C189200
Sexo: F Idade: 19 Anos
Dr.(a): MANUELI F. M. LEITE
Categoria: HOSPITAL GERAL UNIVERSITÁRIO



EXAME ANATOMOPATOLÓGICO

- MATERIAL : BIOPSIA RENAL

- EXAME MACROSCOPICO :

Dois fragmentos filiformes de tecido firme, acastanhado o maior 0,8cm e o menor com 0,3cm de comprimento.

(incluído todo material)

- EXAME MICROSCOPICO :

Os preparados corados pela hematoxilina-eosina, tricrômico de Masson, impregnação pela prata e PAS mostram cortical renal com quinze glomérulos, dois dos quais estão totalmente fibrosados. Três outros glomérulos mostram lesões segmentares, com expansão discreta da matriz mesangial, formação de sinéquias e obstrução das luzes capilares. Os podócitos que circundam estas lesões estão proeminentes. O interstício apresenta pequeno foco de fibrose, que compromete menos do que 10% do compartimento. Alguns túbulos tem o epitélio parcialmente descamado. Outros mostram dilatação cística da luz. Foram representadas três arteríolas. Os vasos não mostram alterações significativas.

- DIAGNÓSTICO :

GLOMERULOESCLEROSE SEGMENTAR E FOCAL, FIBROSE COLAPSANTE.
NECROSE TUBULAR AGUDA FOCAL.

São Paulo, 19 de Maio de 2006

DENISE Mª A. COSTA MALHEIROS - 56.703

DINO MARTINI FILHO - 16.694

IMPRESSÃO
SA DE
C LTDA
LA232

HOSPITAL SAO JOAQUIM

C. I. P. CENTRO INTEGRADO DE PATOLOGIA S/C LTDA
RUA MAESTRO CARDIM, 769 2º ANDAR SALA 232
CEP 01323-001 - São Paulo - SP
FONE/FAX: (11)3266-9299 - (11)3266-3067
(11)3253-5022 R. 1430 / 1499 cip.patologia@terra.com.br

Exame Nº: 0000216585 Data: 11/05/2006

Página: 1

Nome: CRISTINA MOURA DE SOUSA

RG: CI89200

Sexo: F Idade: 1ª Anos

Dr.(a): MANUELI F. M. LEITE

Categoria: HOSPITAL GERAL UNIVERSITÁRIO



EXAME IMUNOHISTOQUIMICO

- MATERIAL : RENAL

- EXAME MICROSCOPICO :

- Tecido renal representado pela cortical com três glomérulos submetido a técnicas de imunofluorescência direta, aos seguintes anti-soros específicos: - IgA, IgD, IgE, IgG e IgM mais fatores C3, C1q do complemento e fibrina.

- DIAGNOSTICO :

OBSERVAM-SE DEPÓSITOS GRANULARES MESANGIAIS DE IgM (++)/+++), COM DISTRIBUIÇÃO SEGMENTAR E FOCAL.

São Paulo, 19 de Maio de 2006

DENISE Mª A. COSTA MALHEIROS - 56.703

DINO MARTINI FILHO - 16.694