



Barra do Garças  
Estado de Mato Grosso

APROVADO POR UNANIMIDADE  
Em sessão de 06/11/12  
*[Handwritten signature]*

<p> Câmara Municipal BARRA DO GARÇAS Ano 2012 Poder Legislativo Municipal Plenário das Deliberações</p>		
<p><b>Protocolo</b> N.º <u>491</u>, Liv. <u>23</u>, Fls. <u>20<sup>v</sup></u> Em <u>06/11/12</u>. às <u>15:45</u> hs.</p> <p><i>[Handwritten signature]</i> Assinatura do Funcionário</p>	<p><input type="checkbox"/> Projeto de Lei <input type="checkbox"/> Projeto de Decreto do Legislativo <input type="checkbox"/> Projeto de Resolução <input checked="" type="checkbox"/> Requerimento <input type="checkbox"/> Indicação <input type="checkbox"/> Moção de <input type="checkbox"/> Emenda</p>	<p>N.º <u>63</u> /2012</p>

Autor: **Vereador ODORICO FERREIRA CARDOSO NETO-PT**

Senhor Presidente:

Requeiro à Mesa, após cumprimento das formalidades regimentais e deliberação do Plenário, seja encaminhado expediente ao PREFEITO DE MUNICIPAL DE BARRA DO GARÇAS E AO SECRETÁRIO DE OBRAS para que expliquem por escrito o porquê da obra que liga a **VILA VARJÃO** à **ESCOLA AGRÍCOLA**, dando acesso às BRs 070 e 158 já estar tão deteriorada em que pese ser novíssima. As fotos abaixo comprovam a qualidade duvidosa do serviço prestado ali, o dinheiro público utilizado de maneira desrespeitosa ao contribuinte. As 16 (dezesseis) fotos têm em suas legendas a apresentação de cada dos problemas apresentados na obra.

Sala das Sessões da Câmara Municipal de Barra do Garças-MT., em 06 de novembro de 2012.

**ODORICO FERREIRA CARDOSO NETO**

(Kiko)

Vereador-PT

Membro da Comissão de Educação, Cultura, Saúde e Assist. Social.

**MIGUEL MOREIRA DA SILVA**

(Miguelão)

Vereador-PSD

Membro da Comissão de Obras Públicas, Transportes e Comunicação

E-mail: [vereadormiguelao@hotmail.com](mailto:vereadormiguelao@hotmail.com)

**CARLOS JOSÉ SÁVIO DE CARVALHO**

Vereador-PSD

Vice Presidente

Relator da Comissão de Obras Públicas, Transportes e Comunicação.



Foto 1- A obra é no valor de quase R\$ 3 milhões



Foto 2- Qual a espessura do asfalto?



Foto 3 – Rachadura no meio-fio



Foto 4 – Problemas com o aterro da pista



Foto 5 – Problemas com o aterro da pista



Foto 6 – A situação do meio-fio!



Foto 7 – O aterro que se solta




Foto 8 – Rachadura “pouca é bobagem”



Foto 9 - Rachaduras no espaço de escoamento da água da chuva



Foto 10 - Asfalto novo e rachado



Foto 11 - Asfalto novo e muito rachado




Foto 12 - Profusão de rachaduras



Foto 13 - É possível uma obra nova nesse estado?




Foto 14 - Desbarrancando não se vai longe!




Foto 15 - Continue apreciando o show de rachaduras



Foto 16 - Aterro afundando com bueiro e tudo!